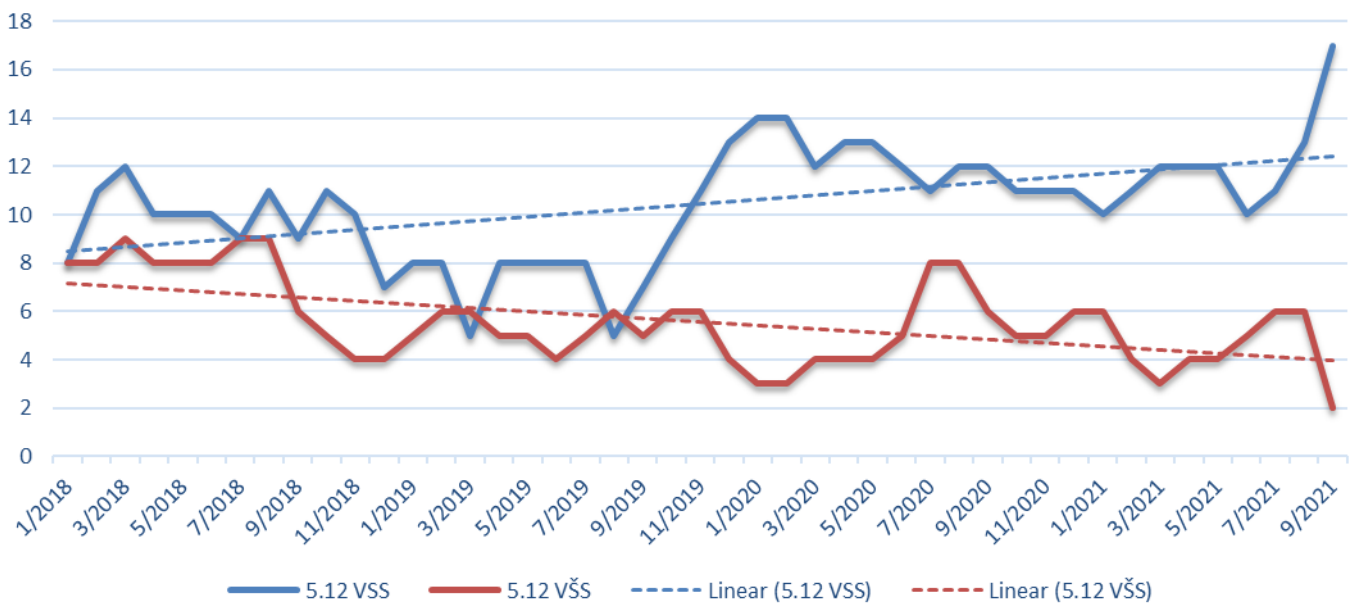


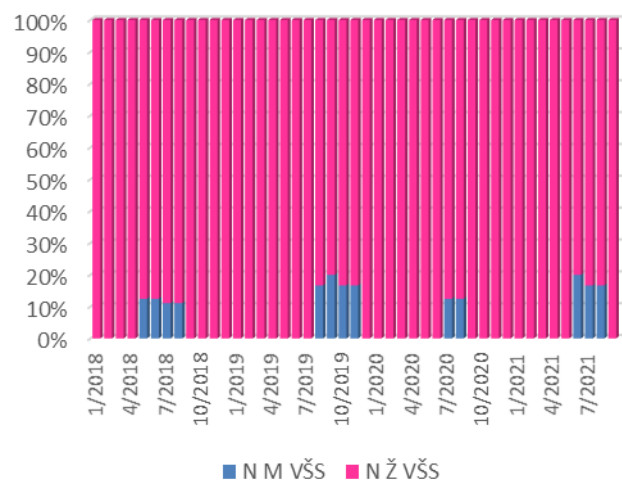
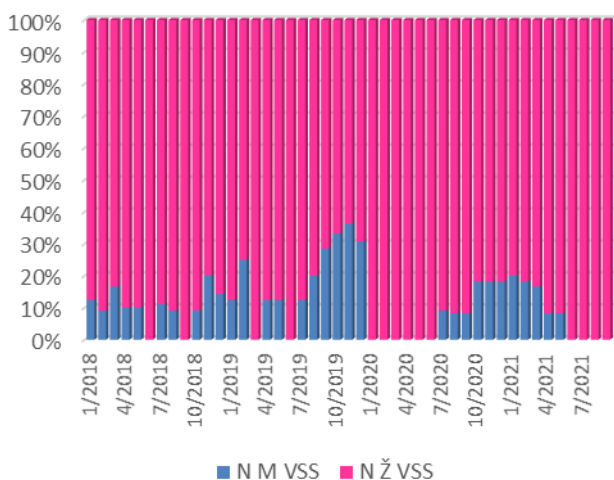
KLASA: 003-08/21-02/2
 URBROJ: 2158/95-07-21-20
 Osijek, 21. listopada 2021.

Broj nezaposlenih osoba s visokim ili višim obrazovanjem iz znanstvenog područja **5.12 SOCIJALNE DJELATNOSTI** na području Osječko-baranjske županije i trend kretanja njihovog broja može se predočiti sljedećim grafikonom:

Broj nezaposlenih osoba socijalnih djelatnosti u Osječko-baranjskoj županiji i trend kretanja njihovog broja



Unutar grafikona **plava** se boja odnosi na osobe s visokom stručnom spremom, dok su oni s višom stručnom spremom prikazani **crveno**. Broj nezaposlenih osoba prikazan je običnim, a trendovi kretanja isprekidanim linijama. Broj nezaposlenih za **VSS** kreće se između **5** i **14**, a za **VŠS** taj je raspon od **3** do **9**. Kretanje omjera nezaposlenih osoba ženskog i muškog spola zbog malog uzorka nije precizan pokazatelj kretanja na tržištu rada, no žene su svakako u ogromnoj većini; između **64%** i **100%** za **VSS**, odnosno između **80%** i **100%** za **VŠS**.



Izvor podataka su mjesečna izvješća Hrvatskog zavoda za zapošljavanje.